

MCA

Unità di filtrazione senza ventilatore con filtro dotato di cartuccia al carbone attivo



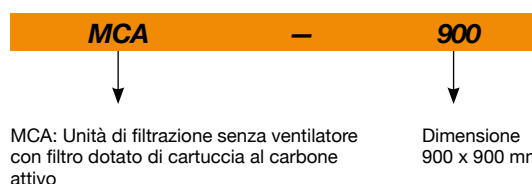
Unità di filtrazione senza ventilatore con filtro dotato di cartuccia al carbone attivo, progettate per l'eliminazione degli odori e la purificazione dai contaminanti gassosi.

Caratteristiche:

- Struttura in profili di alluminio.
- Coperchi con rivestimento acustico isolante da 25 mm di alta qualità in lamiera prelaccata.
- Pannello di accesso laterale per una corretta manutenzione.

- Costruzione modulare che consente l'integrazione di diverse apparecchiature di trattamento dell'aria.
- Compatibile con la maggior parte delle serie esistenti con profili di alluminio: CJK/EC, CJK/FILTER/EC, UPC/EC, CJBX/AL, CJBBD/AL, CJDXR/AL, UFRX/ALS...
- Filtri ricaricabili, resistenti alla corrosione, facilmente estraibili per le operazioni di manutenzione.

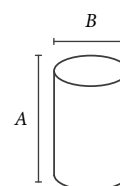
Codice di ordinazione



Caratteristiche dei filtri

FILTRO AL CARBONE ATTIVO (IN CARTUCCIA) - FCCA

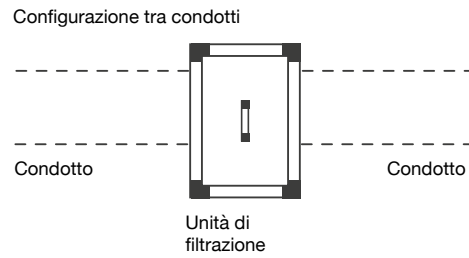
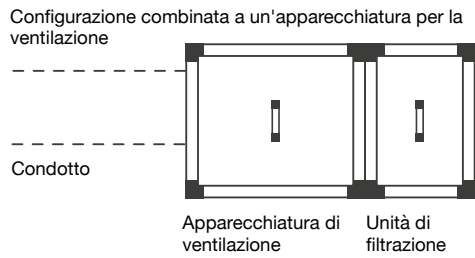
	Materiale	Altezza A mm	Diametro B mm	Peso circa Kg
MCA-490-700	Acciaio galvanizzato	250	145	2,5
MCA-855-1670	Acciaio galvanizzato	450	145	3,0



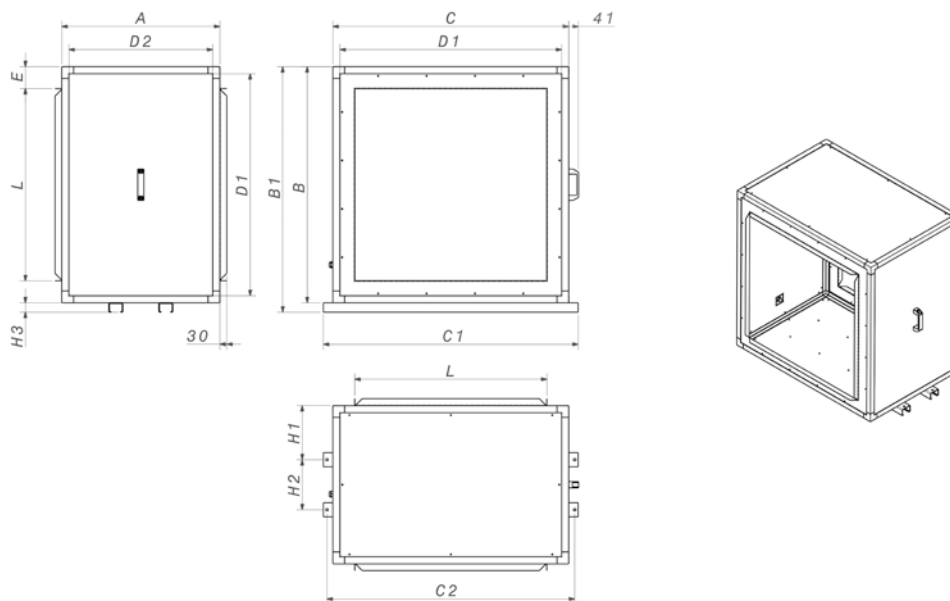
Caratteristiche tecniche

Modello	Sezione mm		N. di filtri	Peso circa (Kg)	Portata massima (m³/h)	Modello	Sezione mm		N. di filtri	Peso circa (Kg)	Portata massima (m³/h)
	Altezza	Ampiezza					Altezza	Ampiezza			
MCA-490	490	490	5	30	390	MCA-1000	1000	1000	36	153	5625
MCA-500	500	500	5	33	390	MCA-1195	1195	1195	36	179	5625
MCA-550	550	550	9	42	700	MCA-1250	1250	1250	36	186	5625
MCA-605	605	605	9	45	700	MCA-1450	1450	1450	36	214	5625
MCA-680	680	680	9	51	700	MCA-1670	1670	1670	64	311	10000
MCA-700	700	700	16	81	1250						
MCA-855	855	855	25	112	3905						
MCA-900	900	900	25	131	3905						

Esempio di installazione




Dimensioni in mm



	A	B	B1	C	C1	C2	D1	D2	E	L	H1	H2	H3
MCA-490	510	490	-	490	-	-	430	450	83,4	323,2	-	-	-
MCA-500	500	500	-	500	-	-	420	420	58,4	383,2	-	-	-
MCA-550	510	550	-	550	-	-	490	450	83,4	383,2	-	-	-
MCA-605	510	605	-	605	-	-	545	450	106,9	391,2	-	-	-
MCA-680	510	680	-	680	-	-	620	450	84,4	511,2	-	-	-
MCA-700	700	700	-	700	-	-	620	620	94,4	511,2	-	-	-
MCA-855	670	855	895	855	938	908	795	610	84,4	686,2	229	212	40
MCA-900	900	900	-	900	-	-	820	820	106,9	686,2	-	-	-
MCA-1000	670	1000	1040	1000	1080	1050	940	610	92,9	814,2	229	212	40
MCA-1195	670	1195	1235	1195	1280	1245	1115	590	131,9	931,2	229	212	40
MCA-1250	670	1250	1290	1250	1350	1320	1170	590	168,9	912,2	229	212	40
MCA-1450	670	1450	1490	1450	1550	1520	1370	590	169,4	1111,2	229	212	40
MCA-1670	670	1670	1710	1670	1770	1740	1590	590	137,75	1394,5	229	212	40

Accessori

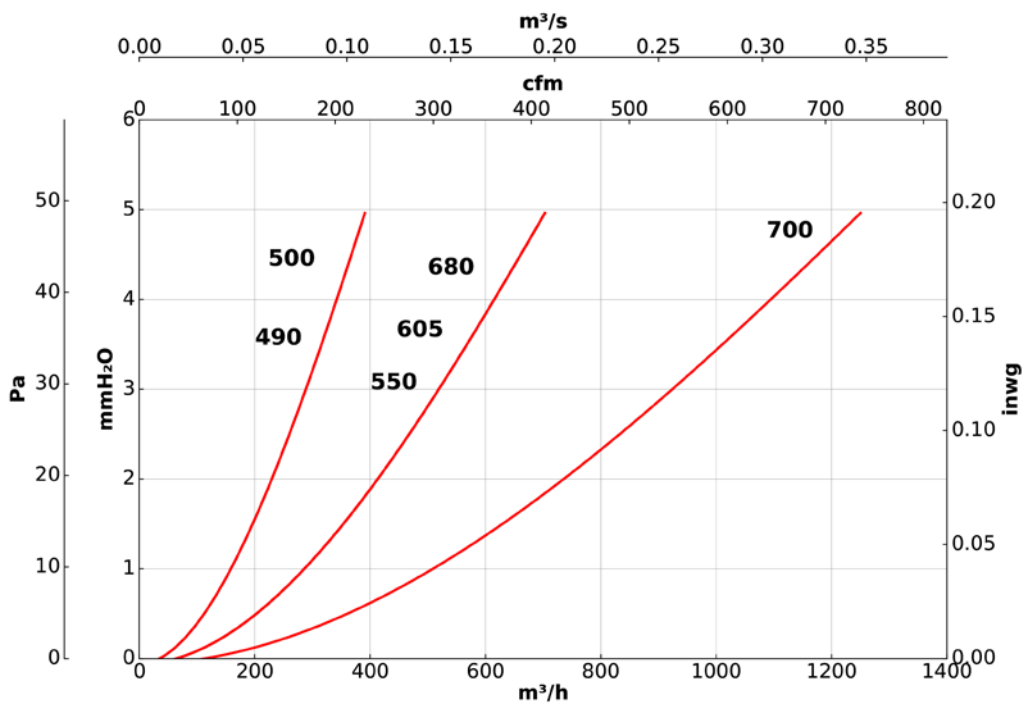


Curve caratteristiche della perdita di carico

Q= Portata in m³/h, m³/s e cfm

Pe= Pressione statica in mmH₂O, Pa e inwg

Moduli filtranti: CA



Moduli filtranti: CA

